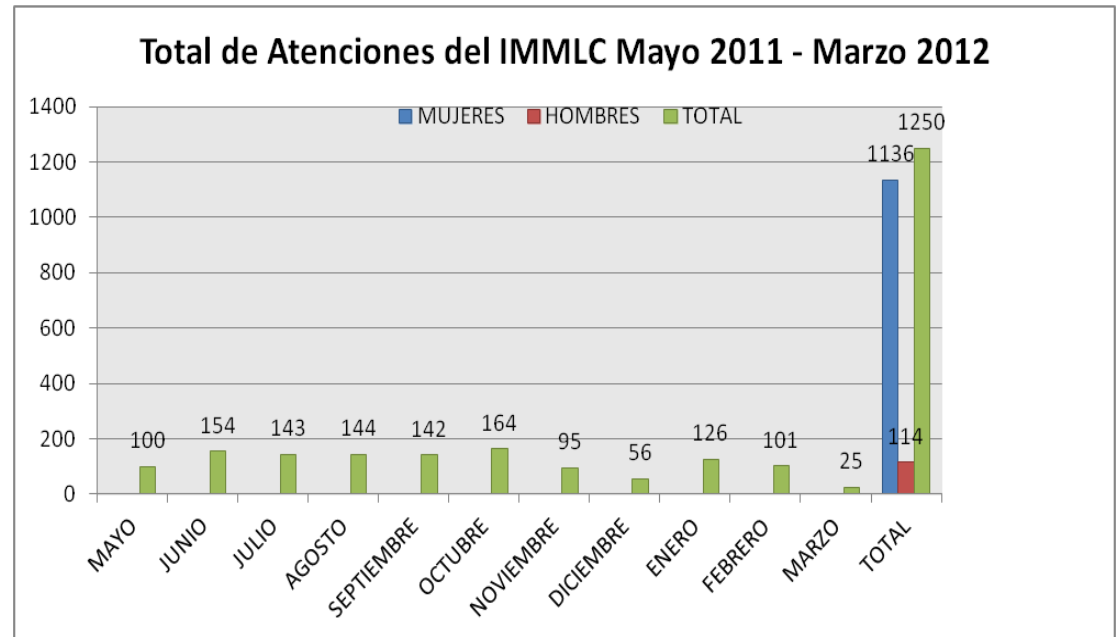




## Estadísticas del IMM

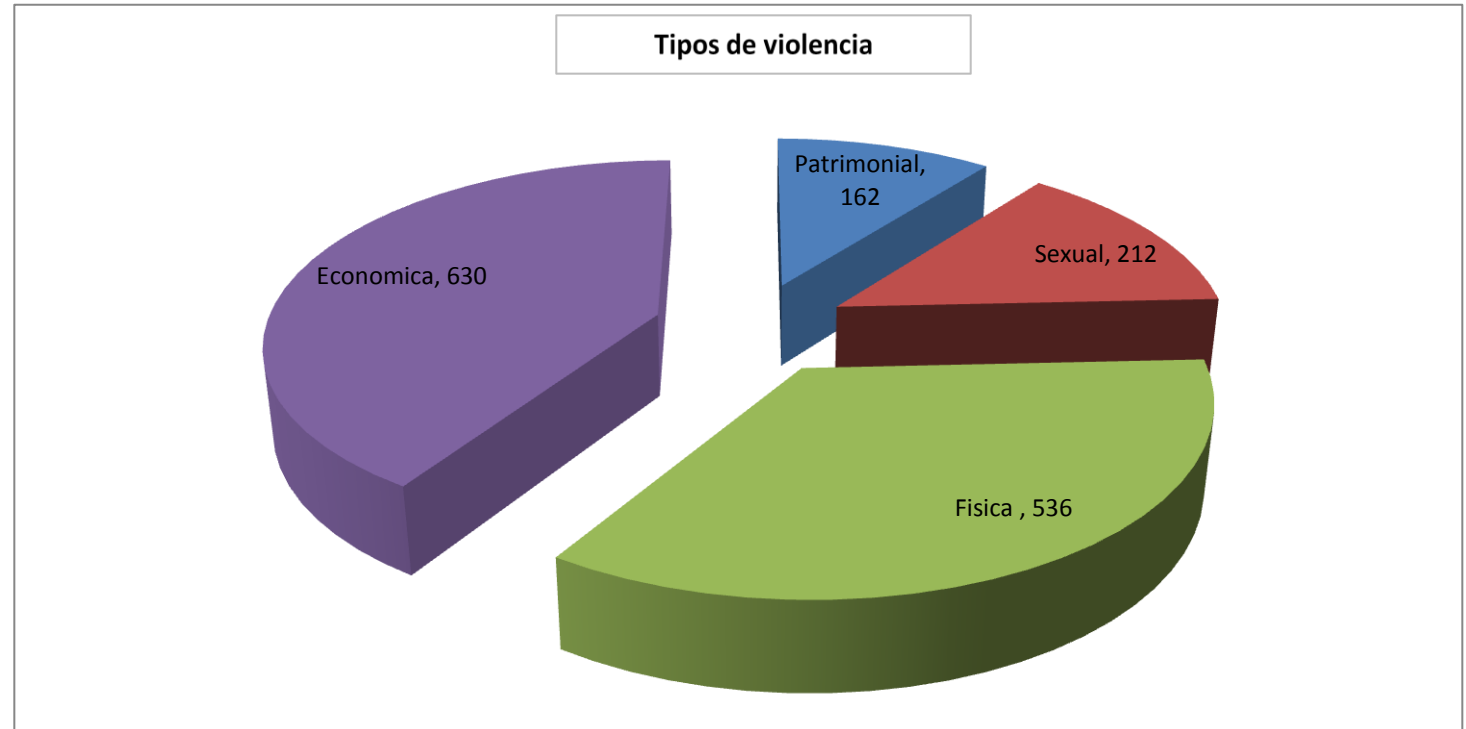
<b>IMMLC Mayo 2011 - Marzo 2012</b>			
<b>MES</b>	<b>MUJERES</b>	<b>HOMBRES</b>	<b>TOTAL</b>
MAYO			100
JUNIO			154
JULIO			143
AGOSTO			144
SEPTIEMBRE			142
OCTUBRE			164
NOVIEMBRE			95
DICIEMBRE			56
ENERO			126
FEBRERO			101
MARZO			25
<b>TOTAL</b>	<b>1136</b>	<b>114</b>	<b>1250</b>





## Tipos de Violencia

Tipos de violencia	
Patrimonial	162
Sexual	212
Física	536
Económica	630

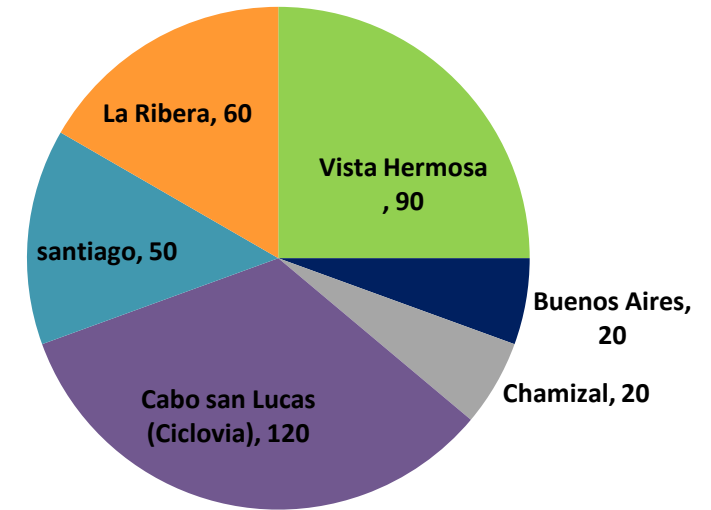




## Ejercitando Tus Derechos

Lugar	Personas beneficiadas
Vista Hermosa	90
Buenos Aires	20
Chamizal	20
Cabo san Lucas (Ciclovia)	120
Santiago	50
La Ribera	60
Total	360

**Taller Ejercitando tus derechos**



El total de personas beneficiadas es de 360 .



## Otras Actividades

Otras actividades realizadas por el IMMLC	Total
Conferencias	12
Talleres	9
Platica	11
Mesa Redonda	1
Foro	1

